



Instituto de Previdência dos Servidores do Município de Divinópolis

# **PRESTAÇÃO DE CONTAS**

## **1º TRIMESTRE 2021**

**JANEIRO / FEVEREIRO / MARÇO**

# **GERÊNCIA FINANCEIRA**

## LEGISLAÇÃO APLICADA AOS RECURSOS FINANCEIROS DOS RPPS

- **RESOLUÇÃO CMN 3922/2010**; bem como as alterações trazidas pelas Resoluções nº 4.604/2018 e nº 4.695/2018, que dispõe sobre as aplicações dos recursos dos regimes próprios de previdência social instituído pela União, Estados, Distrito Federal e Municípios
- **PORTARIA 419/2002, de 2 de maio de 2002**, da Secretaria de Previdência Social, que dispõe sobre a fiscalização dos Regimes Próprios de Previdência Social, delegando o credenciamento e outras disposições
- **PORTARIA Nº 519, de 24 de agosto de 2011**, da Secretaria de Previdência Social, que dispõe sobre as aplicações dos recursos financeiros dos Regimes Próprios de Previdência Social, instituídos pela União, Estados, Distrito Federal e Municípios, e altera redação da Portaria MPS nº 204, de 10 de julho de 2008 e da Portaria MPS nº 402, de 10 de dezembro de 2008; e dá outras providências;
- **PORTARIA Nº 185, de 14 de maio de 2015**, da Secretaria de Previdência Social, que institui o Programa de Certificação Institucional e Modernização da Gestão dos Regimes Próprios de Previdência Social da União, dos Estados, do Distrito Federal e dos Municípios - "Pró-Gestão RPPS".
- **POLÍTICA ANUAL DE INVESTIMENTOS 2021**, aprovada pelo Conselho Administrativo do Diviprev em 18/11/2020.

## COMITÊ DE INVESTIMENTOS - COMINV

- INSTITUÍDO ATRAVÉS DA **LEI COMPLEMENTAR 176/2015**.
- REGIMENTO INTERNO DO COMITÊ INSTITUÍDO ATRAVÉS DA **RESOLUÇÃO DIVIPREV 004/2020 EM 28/10/2020**.
- **COMPOSTO POR 5 MEMBROS TODOS APROVADOS EM EXAME DE CERTIFICAÇÃO**
  - **PRESIDENTE DO COMITÊ:** Aguinaldo Henrique Ferreira Lage (Superintendente)
  - **2 SERVIDORES DO DIVIPREV:** Patrícia Antônia Rocha ( Gestora Recursos)  
Aparecida Lúcia Martins Ferreira ( Contadora)
  - **1 REPRESENTANTE CONSELHO ADMINISTRATIVO:** Silas Rodrigues
  - **1 REPRESENTANTE CONSELHO FISCAL:** Bruno Alves Camargos

## **COMITÊ DE INVESTIMENTOS - COMINV**

- **REUNIÕES ORDINÁRIAS A CADA 15 DIAS;**
- **ATOS DE GESTÃO ESTÃO AMPLAMENTE DIVULGADOS NO SITE DO DIVIPREV;**
  - APR's - autorizações para aplicações e resgates;
  - CREDENCIAMENTO DAS INSTITUIÇÕES FINANCEIRAS;
  - ATAS DAS REUNIÕES;
  - RELATÓRIO MENSAL DE INVESTIMENTOS;
  - POLÍTICA DE INVESTIMENTOS 2021

## VISÃO ANALÍTICA DA CARTEIRA

- PATRIMÔNIO LÍQUIDO (EVOLUÇÃO)

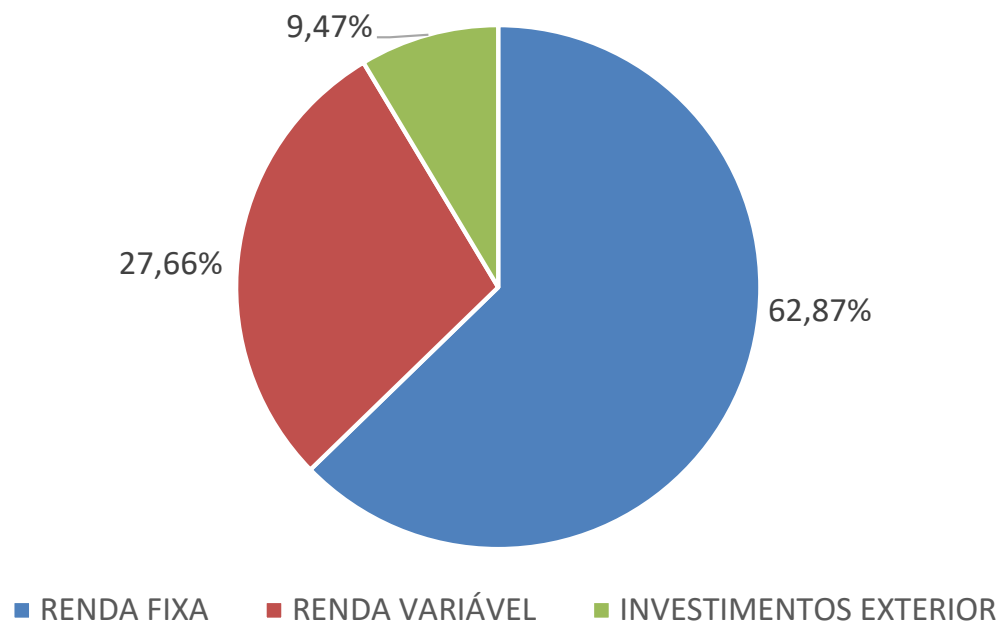
	PL (R\$)
<b>DEZ/2020</b>	R\$ 489.741.323,96
<b>JAN/2021</b>	R\$ 488.926.367,17
<b>FEV/2021</b>	R\$ 488.072.574,19
<b>MAR/2021</b>	R\$ 498.755.408,78

- **Variação Líquida no trimestre = R\$ 2.903.155,24**

## VISÃO ANALÍTICA DA CARTEIRA

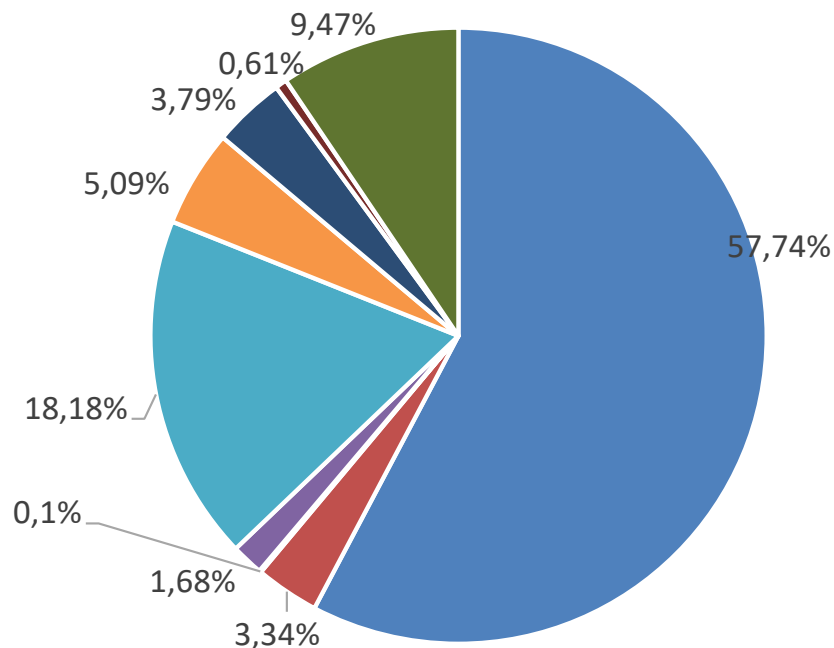
- DISTRIBUIÇÃO POR SEGMENTO

SEGMENTO	VALOR	%
RENDA FIXA	313.525.007,83	62,87%
RENDA VARIÁVEL	137.976.003,42	27,66%
INVESTIMENTOS EXTERIOR	47.254.397,53	9,47%



## VISÃO ANALÍTICA DA CARTEIRA

- DISTRIBUIÇÃO POR CLASSE DE ATIVO



- 57,74% - FUNDOS 100% TÍTULOS PÚBLICOS
- 0,1% - FIDC
- 18,18,% - AÇÕES
- 3,79% - FIP
- 9,47 - EXTERIOR
- 3,34% - FUNDOS RENDA FIXA
- 1,68% - CRÉDITO PRIVADO
- 5,09% - MULTIMERCADO
- 0,61% - FII

- ENQUADRAMENTO CARTEIRA DIANTE DA POLÍTICA DE INVESTIMENTOS E LIMITES LEGAIS

## Enquadramento da Carteira

Artigo	Tipo de Ativo	Valor(R\$)	% Carteira	Política de Investimentos			
				Mínimo	Objetivo	Máximo	Limite Legal
<b>Renda Fixa</b>							
Artigo 7º I, Alínea b	Fundos 100% Títulos Públicos	287.996.474,96	57,74	0,00	53,78	100,00	100,00
Artigo 7º IV, Alínea a	Fundos de Renda Fixa	16.666.015,62	3,34	0,00	8,59	40,00	40,00
Artigo 7º VII, Alínea a	Cota Sênior de FIDC	483.127,09	0,10	0,00	0,25	5,00	5,00
Artigo 7º VII, Alínea b	Fundos Renda Fixa "Crédito Privado"	8.379.390,16	1,68	0,00	1,86	5,00	5,00
	<b>Total Renda Fixa</b>	<b>313.525.007,83</b>	<b>62,86</b>				100,00
<b>Renda Variável e Investimentos Estruturados</b>							
Artigo 8º I, Alínea a	Fundos de Ações Referenciados	16.862.108,82	3,38	0,00	0,00	30,00	30,00
Artigo 8º II, Alínea a	Fundos de Ações	73.792.082,44	14,80	0,00	11,53	20,00	20,00
Artigo 8º III	Fundos Multimercados	25.362.496,17	5,09	0,00	10,00	10,00	10,00
Artigo 8º IV, Alínea a	Fundos de Participações	18.899.980,04	3,79	0,00	3,30	5,00	5,00
Artigo 8º IV, Alínea b	Fundos de Investimentos Imobiliários	3.059.335,95	0,61	0,00	0,69	5,00	5,00
	<b>Total Renda Variável e Investimentos Estruturados</b>	<b>137.976.003,42</b>	<b>27,66</b>				30,00
<b>Investimentos no Exterior</b>							
Artigo 9º A, II	Fundos de Investimento no Exterior	6.649.428,67	1,33	0,00	1,83	10,00	10,00
Artigo 9º A, III	Ações - BDR Nível I	40.604.968,86	8,14	0,00	8,17	10,00	10,00
	<b>Total Investimentos no Exterior</b>	<b>47.254.397,53</b>	<b>9,47</b>				10,00



**DISTRIBUIÇÃO POR GESTORES**

<b>Alocação por Gestor</b>		
<b>Gestora</b>	<b>%</b>	<b>Valor</b>
CEF	40,44	R\$ 201.814.766,48
BB	23,69	R\$ 118.085.707,18
ITAÚ	16,89	R\$ 84.161.387,12
SAFRA	4,22	R\$ 21.047.006,95
KINEA	3,67	R\$ 18.352.942,12
AZ QUEST	2,86	R\$ 14.241.057,29
VINCI	2,18	R\$ 10.838.681,37
XP	1,8	R\$ 9.008.036,69
ICATU	1,4	R\$ 6.997.071,93
FINAXIS	0,09	R\$ 473.572,22
BRAM	0,82	R\$ 4.075.500,26
CONCORDIA	0,01	R\$ 9.554,87
WESTERN	0,84	R\$ 4.187.657,19
RIO BRAVO	0,61	R\$ 3.059.335,95
SANTANDER	0,48	R\$ 2.403.131,16
<b>TOTAL</b>	<b>100,00%</b>	<b>R\$ 498.755.408,78</b>

## VISÃO ANALÍTICA DA CARTEIRA

• TABELA DE RENTABILIDADES

Rentabilidades da Carteira versus Meta Atuarial

Ano	Jan	Fev	Mar	Abr	Mai	Jun	Jul	Ago	Set	Out	Nov	Dez	Rent. Ano
2021	-0,44	0,05	1,02										0,62
IPCA + 5,87%	0,70	1,27	1,46										3,47
p.p. indexador	-1,15	-1,23	-0,43										-2,85
2020	0,65	-1,17	-9,21	2,90	2,49	2,89	3,29	-0,25	-1,97	-0,66	4,03	3,97	6,36
IPCA + 5,87%	0,71	0,66	0,57	0,14	0,07	0,74	0,88	0,72	1,12	1,34	1,35	1,86	10,63
p.p. indexador	-0,06	-1,83	-9,78	2,76	2,41	2,16	2,41	-0,97	-3,09	-2,00	2,68	2,11	-4,27
2019	2,26	-0,13	0,46	1,07	1,75	2,50	1,24	-0,03	1,54	1,64	-0,31	2,09	14,97
IPCA + 6,00%	0,83	0,90	1,19	1,06	0,64	0,45	0,72	0,62	0,45	0,63	0,98	1,64	10,59
p.p. indexador	1,43	-1,03	-0,73	0,01	1,11	2,05	0,52	-0,65	1,09	1,01	-1,29	0,45	4,38

### Rentabilidade 1º Trimestre

**DIVIPREV**

**0,62%**

**META ATUARIAL**

**3,47%**

**EVOLUÇÃO DO PATRIMÔNIO ATÉ  
26/04/2021**

**Rentabilidade Abril/2021**

**DIVIPREV**

**1,74%**

**PL**

**R\$ 507.446.875,56**

# ***PRESTAÇÃO DE CONTAS DIVIPREV***

***1º TRIMESTRE DE 2021***  
***CONTABILIDADE***



Instituto de Previdência dos Servidores do Município de Divinópolis

## **RECEITAS CORRENTES ORÇAMENTÁRIAS**

<b>RECEITAS ORÇAMENTÁRIAS</b>	<b>1º Trimestre/2021</b>
Contribuições sociais orçamentárias (servidor)	3.693.647,83
Receita Patrimonial	163.688,54
Multas e juros de contribuições	0,00
Compensação Previdenciária	236.041,53
Indenizações e Restituições	2.820,26
Deduções da receita corrente orçamentária	0,00
	<b>4.096.198,16</b>



Instituto de Previdência dos Servidores do Município de Divinópolis

## **RECEITAS CORRENTES INTRA-ORÇAMENTÁRIAS**

<b>RECEITAS INTRA-ORÇAMENTÁRIAS</b>	<b>1º Trimestre/2021</b>
Contribuições sociais Patronal	3.438.893,82
Contribuições sociais Aportes	4.559.568,34
Parcelamentos de débitos	4.443.113,08
Juros dos parcelamentos	1.950.868,16
Outros juros de contribuições	0,00
Deduções da receita corrente intra - orçamentária	0,00
<b>TOTAL</b>	<b>14.392.443,40</b>



Instituto de Previdência dos Servidores do Município de Divinópolis

## ***TRANSFERÊNCIAS FINANCEIRAS RECEBIDAS***

<b>TRANSFERÊNCIAS RECEBIDAS</b>	<b>1º Trimestre/2021</b>
Repasse Financeiro para pagamento da folha dos inativos e pensionistas – Prefeitura	2.976.888,54
Repasse Financeiro para pagamento da folha dos inativos – Câmara	111.139,62
<b>TOTAL</b>	<b>3.088.028,16</b>



Instituto de Previdência dos Servidores do Município de Divinópolis

### **RECEITA GERAL NO TRIMESTRE**

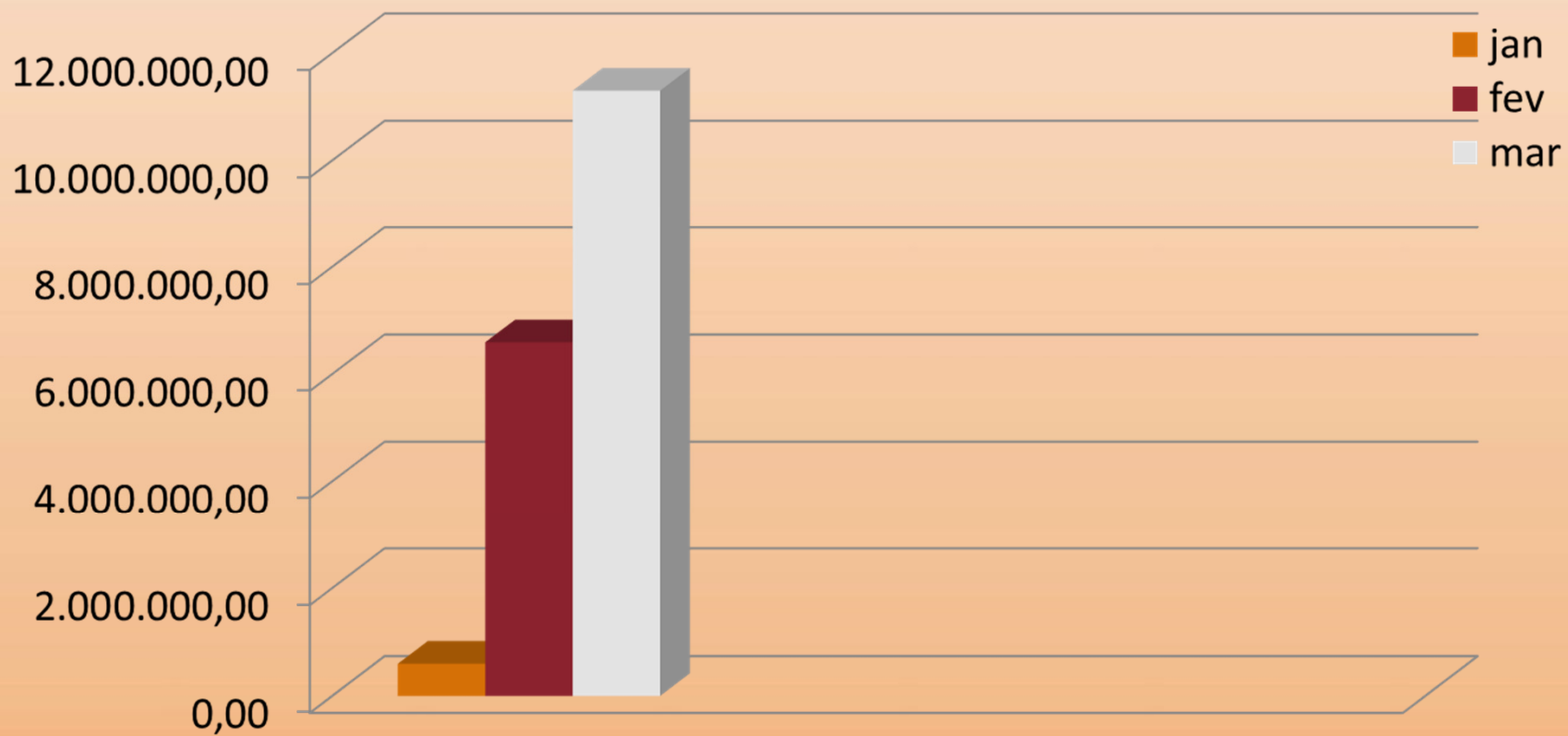
Janeiro	595.994,94
Fevereiro	6.592.489,79
Março	11.300.156,83
<b>TOTAL</b>	<b>18.488.641,56</b>





Instituto de Previdência dos Servidores do Município de Divinópolis

### **RECEITA GERAL NO TRIMESTRE**





Instituto de Previdência dos Servidores do Município de Divinópolis

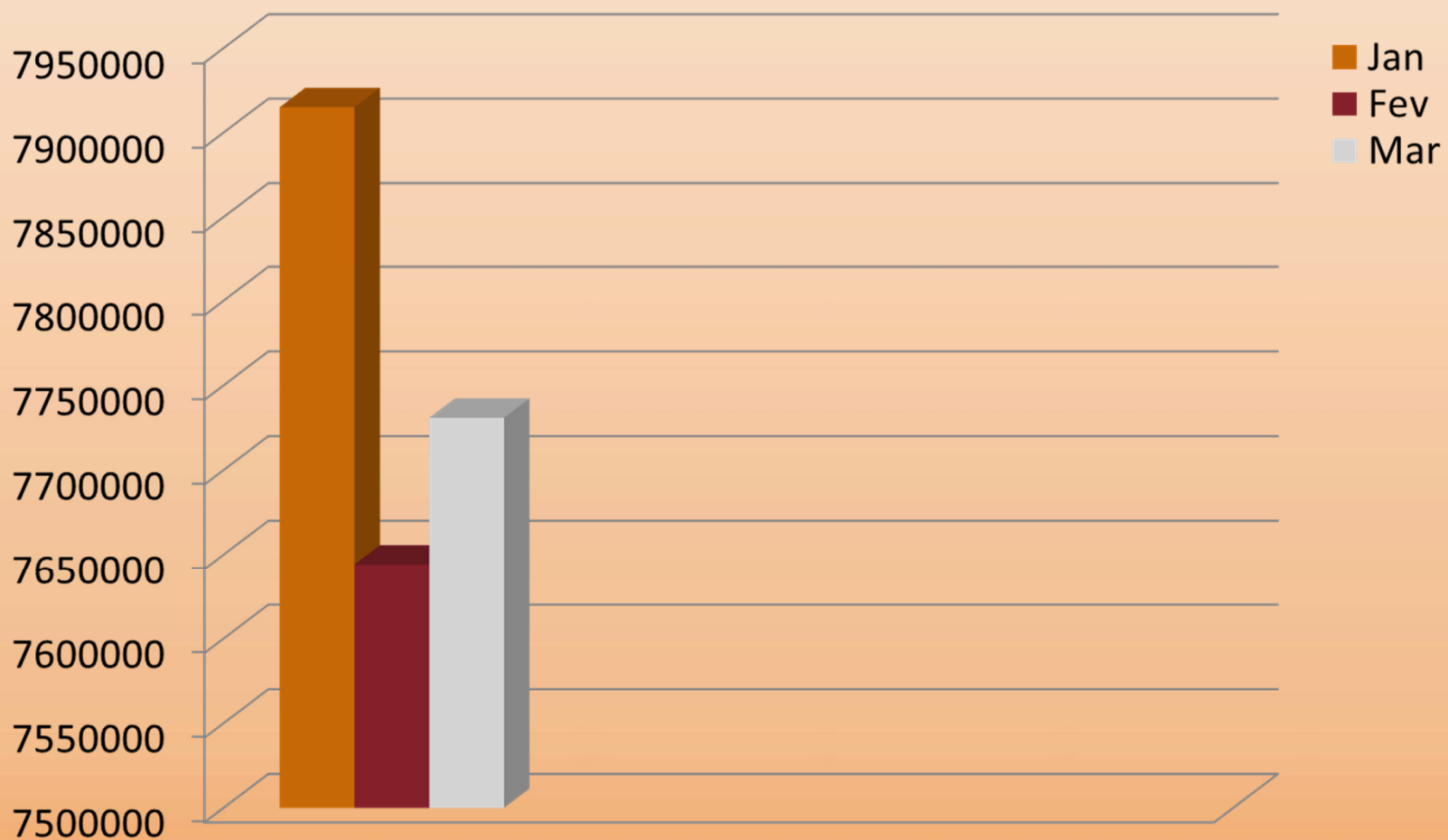
***DESPESA GERAL NO TRIMESTRE***

Janeiro	7.915.023,10
Fevereiro	7.644.219,72
Março	7.730.843,62
<b>TOTAL</b>	<b>23.290.086,44</b>



Instituto de Previdência dos Servidores do Município de Divinópolis

## DESPESA GERAL NO TRIMESTRE





Instituto de Previdência dos Servidores do Município de Divinópolis

<b>DESPESAS ADMINISTRATIVAS EMPENHADAS NO 1º TRIMESTRE/2021</b>
---

<b>878.699,77</b>
-------------------

<b>DESPESAS BENEFICIÁRIAS EMPENHADAS NO 1º TRIMESTRE/2021</b>
---

<b>Aposentadorias e Pensões DIVIPREV</b>	<b>19.307.333,80</b>
<b>Aposentadorias e Pensões PREFEITURA/CÂMARA</b>	<b>3.083.685,09</b>
<b>Sentença Judicial</b>	<b>20.367,78</b>
<b>TOTAL</b>	<b>22.411.386,67</b>



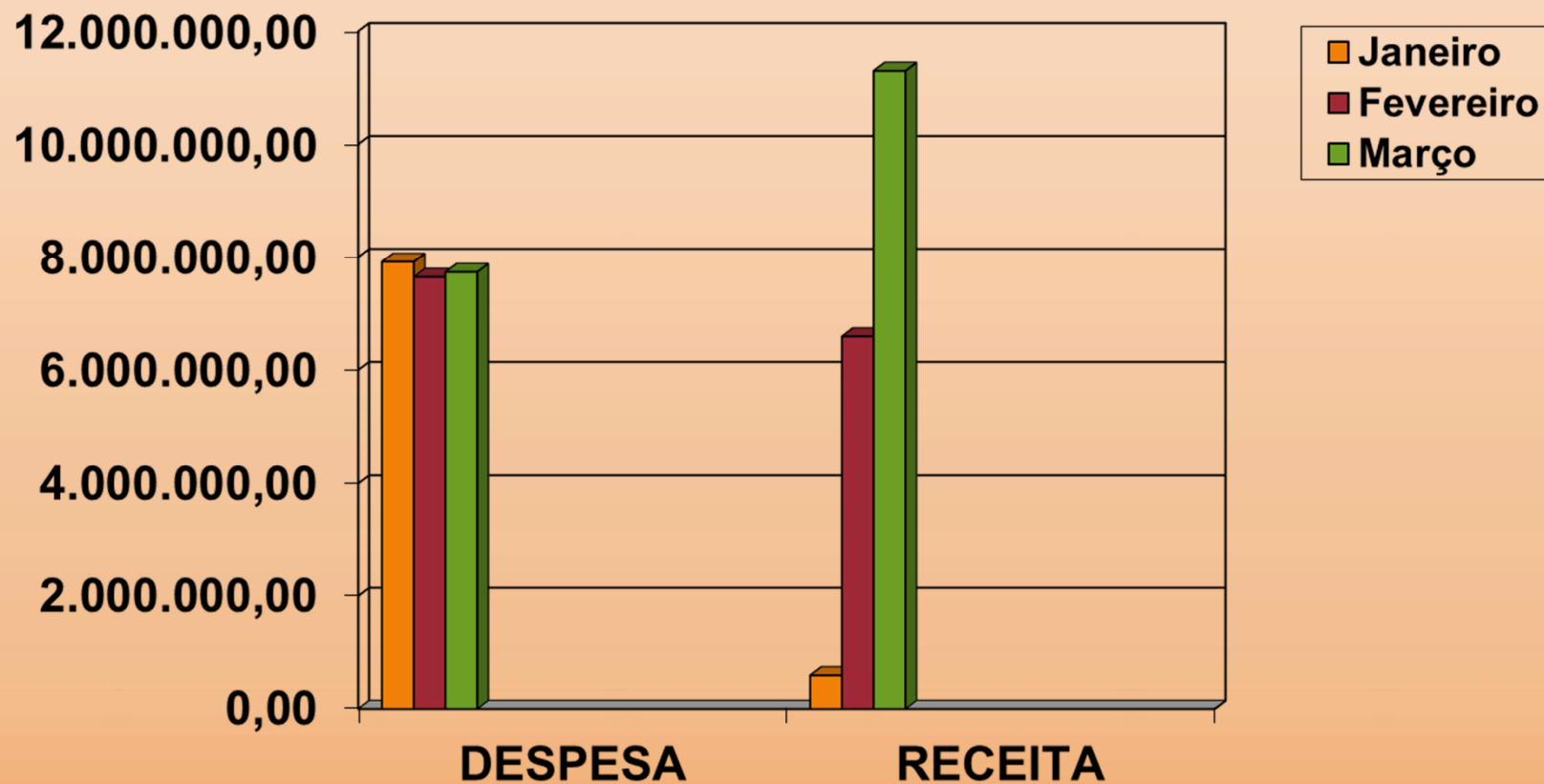
Instituto de Previdência dos Servidores do Município de Divinópolis

***SALDO DO ATIVO FINANCEIRO***

**Patrimônio Líquido em 31/03/2021**

**498.755.408,78**

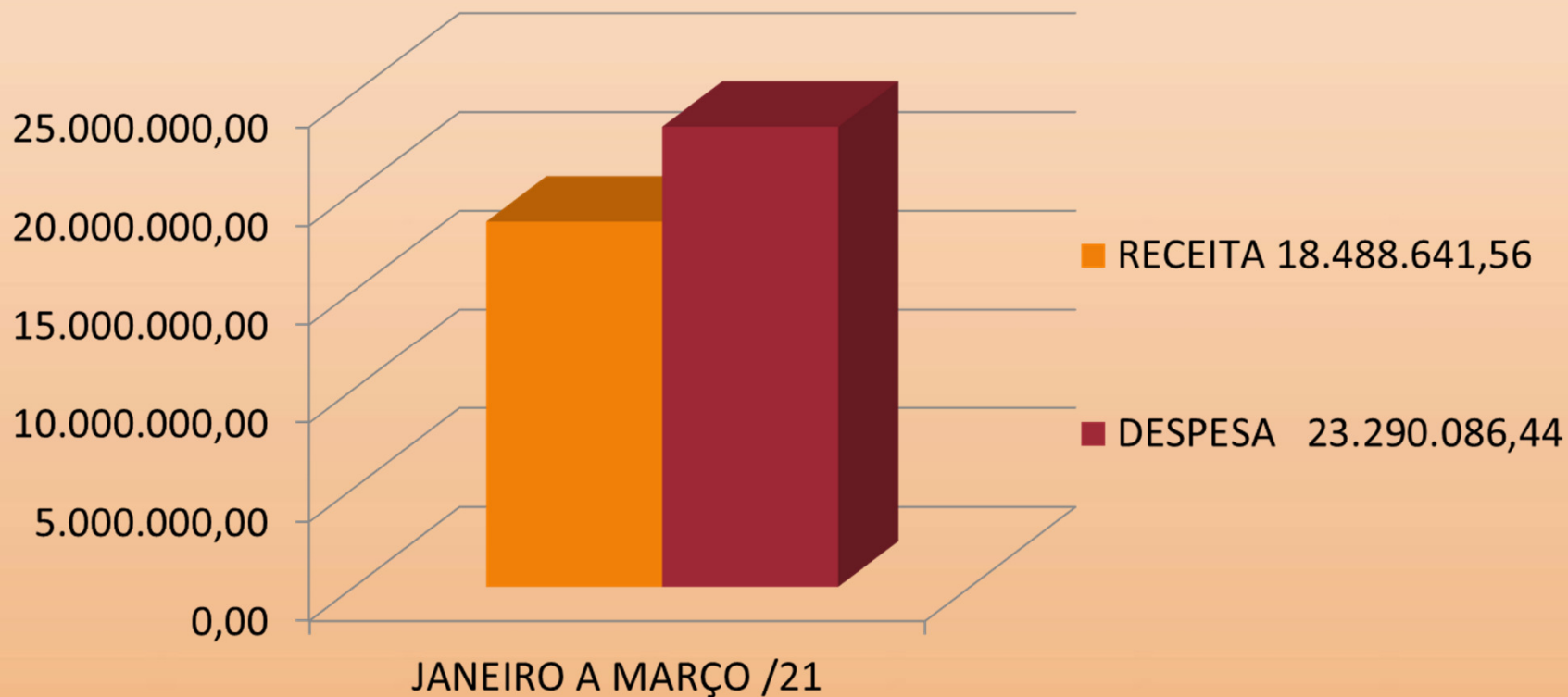
**GRÁFICO COMPARATIVO DA EVOLUÇÃO DA  
DESPESA X RECEITAS NO TRIMESTRE**





Instituto de Previdência dos Servidores do Município de Divinópolis

## GRÁFICO COMPARATIVO DA RECEITA E DESPESA GERAL NO TRIMESTRE



# Débitos de Parcelamentos

Parcelamento Termo 00473/20

Parcelas restantes:11

Saldo devedor: 3.058.232,16





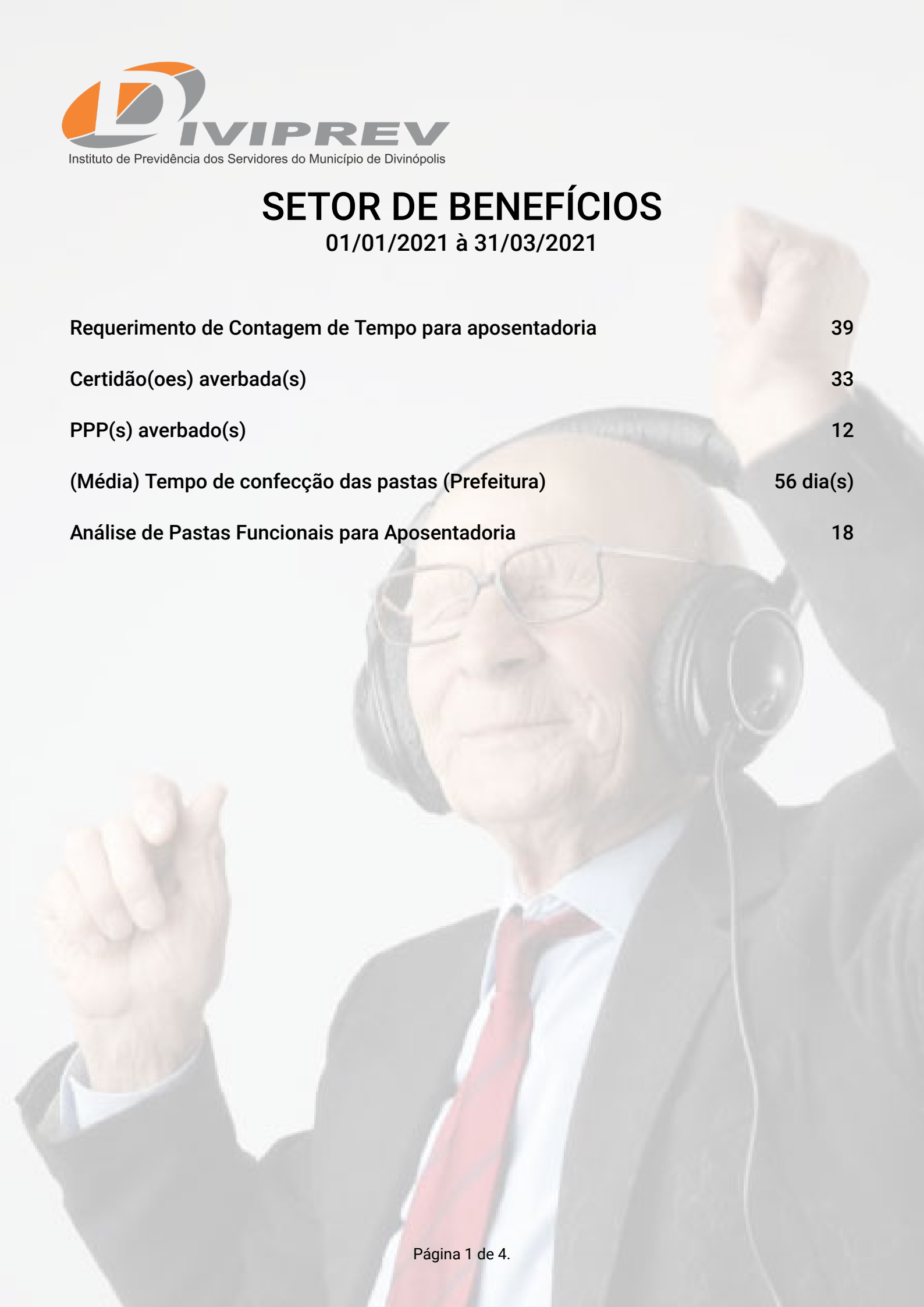
Instituto de Previdência dos Servidores do Município de Divinópolis



- ***DIVIPREV***
- ***Aparecida Lúcia***
- ***Contadora***
- ***Abril/2021***

# SETOR DE BENEFÍCIOS

01/01/2021 à 31/03/2021








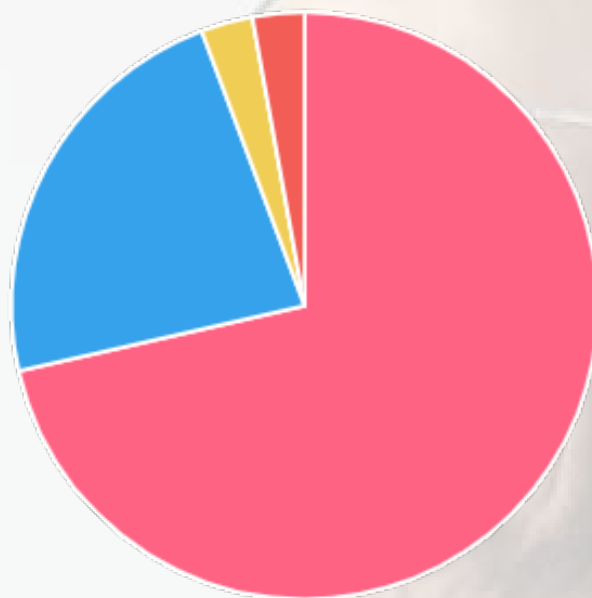
Requerimento de Contagem de Tempo para aposentadoria	39
Certidão(oes) averbada(s)	33
PPP(s) averbado(s)	12
(Média) Tempo de confecção das pastas (Prefeitura)	56 dia(s)
Análise de Pastas Funcionais para Aposentadoria	18

# SETOR DE BENEFÍCIOS

01/01/2021 à 31/03/2021

Aposentadoria Voluntária	25
Aposentadoria por idade Proporcional	8
Aposentadoria por Invalidez	1
Aposentadoria Especial	0
Aposentadoria Compulsória	1

 Aposentadoria Voluntária  Aposentadoria por idade Proporcional  Aposentadoria por Invalidez  
 Aposentadoria Especial  Aposentadoria Compulsória

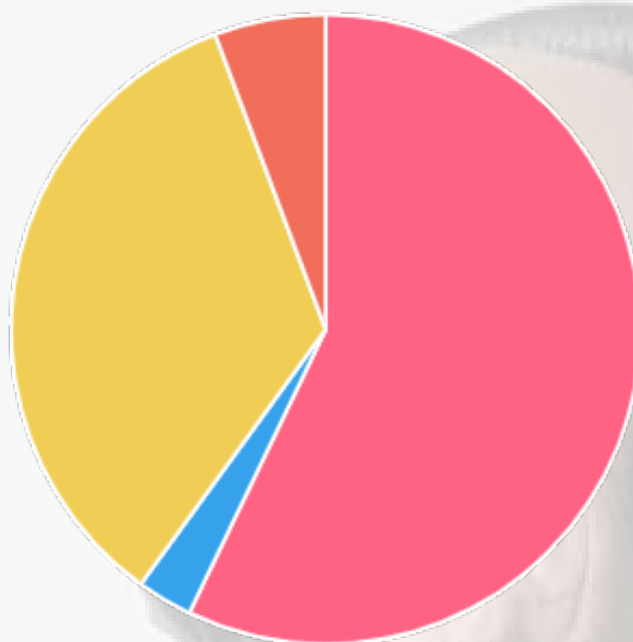


# SETOR DE BENEFÍCIOS

01/01/2021 à 31/03/2021

Aposentadoria - SEMED	20
Aposentadoria - SETTRANS	1
Aposentadoria - SEMUSA	12
Aposentadoria - SEMC	2

SEMED SETTRANS SEMUSA SEMC



# SETOR DE BENEFÍCIOS

01/01/2021 à 31/03/2021

Total de Aposentadoria(s)	35
Total de Pensão(s)	3
Servidor(es) em Auxilio Doença	0
Perícia(s) marcada(s)	0
Requerimento(s) Auxilio Doença	0
Auxilio Doença - Primeira vez	0
Auxilio Doença - Prorrogação	0

**FOLHAS DE PAGAMENTO**  
**Inativos**

Prefeitura	<b>Janeiro</b>	<b>Fevereiro</b>	<b>Março</b>	<b>Total</b>
	R\$ 966.991,55	R\$ 966.488,89	R\$ 961.643,17	R\$ 2.895.123,61
Diviprev	<b>Janeiro</b>	<b>Fevereiro</b>	<b>Março</b>	<b>Total</b>
	R\$ 5.906.169,89	R\$ 5.931.081,82	R\$ 5.981.920,79	R\$ 17.819.172,50
Câmara	<b>Janeiro</b>	<b>Fevereiro</b>	<b>Março</b>	<b>Total</b>
	R\$ 37.046,54	R\$ 37.046,54	R\$ 37.046,54	R\$ 111.139,62

Total pago nas folhas de inativos: R\$ 20.825.435,73

**FOLHAS DE PAGAMENTO**  
**Pensionistas**

Prefeitura	<b>Janeiro</b>	<b>Fevereiro</b>	<b>Março</b>	<b>Total</b>
	R\$ 23.070,20	R\$ 23.070,20	R\$ 31.620,72	R\$ 77.761,12
Diviprev	<b>Janeiro</b>	<b>Fevereiro</b>	<b>Março</b>	<b>Total</b>
	R\$ 500.039,04	R\$ 509.515,24	R\$ 507.835,29	R\$ 1.517.389,57

Total pago nas folhas de pensionistas: R\$ 1.595.150,69

## FOLHAS DE PAGAMENTO

### Normal - Funcionários

	<b>Janeiro</b>	<b>Fevereiro</b>	<b>Março</b>
<b>Folha normal</b>	R\$ 86.805,55	R\$ 97.143,84	R\$ 94.306,35
<b>Folha de Férias</b>	R\$ 10.076,35		R\$ 2.491,96

Total pago nas folhas: R\$ 290.824,05



## QUANTIDADE DE APOSENTADOS E PENSIONISTAS:

Aposentados

<b>Câmara</b>	<b>Prefeitura</b>	<b>Diviprev</b>	<b>Total</b>
03	214	1337	1554

Pensionistas

<b>Prefeitura</b>	<b>Diviprev</b>	<b>Total</b>
10	158	168